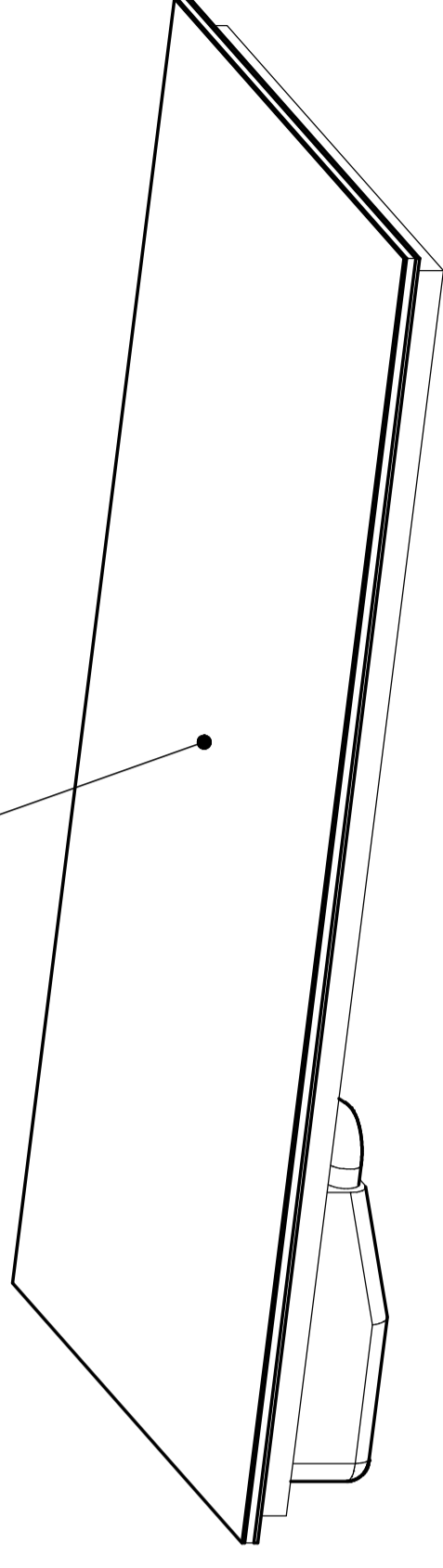

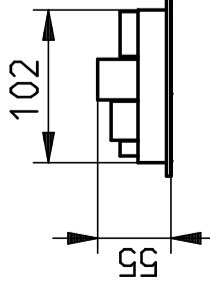


Elektrische Zuleitung  
ca. 1,6 m, steckerfertig

Glasauflage (RAL-Farbtön:  
RAL 9004 oder RAL 9010)



Digitalsteuerung lose anhängend,  
Verbindungsleitungen ca. 1 m



**Hinweis:**

- Elektrischer Anschluss: 230 V AC / 2, 34 kW
- Kühlmittel (vorab bekannt geben!) wahlweise: R134a, R404a oder R507a
- Temperaturbereich: stufenlos regelbar von -5 bis +140 °C
- Absatz in Arbeitsplatte: 998 X 538 mm, 12 mm tief
- Durchbruch in Arbeitsplatte: 965 X 505 mm
- Ausschnittmaß für Digitalsteuerung: 102,5 X 35 mm

		Formst.	Maßstab: 1:5	Werkstoff:	Blechdicke: mm
Erstellt:	11.07.2016	Name:	Kalt-Warm-Platte CP2990 RAL		
Geprüft:	10.11.2016	Gelber:	GN 3/1 - bauss. Zentralkühlung		
Freigegeben:	10.11.2016	Gelber:	L-B-H: 990.00 - 530.00 - 140.00		
Norm:		Soll: Aggregat mit R134a			
a) Produkt überarbeitet		Zuletzt bearb. 1.54.19 Bar, Nürnberg			
Index:	Änderung	Datum:	Teilenummer: ZNA-00053772		
			Teilenummer: C6412		
			Original: a b		
			Blatt: 1		